






# FICHE TECHNIQUE

## PORTILLON GRILLAGÉ - JARDIMALIN

		
Gris	Vert	Blanc
RAL7016	RAL6005	RAL9016

  
Maille 50x50

Passage 87cm  
Hors tout 105 à 109 cm

### CARACTÉRISTIQUES

Hauteurs : 1m / 1.20m / 1.50m / 1.75m / 2m

Diamètre du cadre : 40 mm

Diamètre des poteaux : 60 mm

Espacement des barreaux : 11 cm



Simple à installer et au rendu très soigné, ce portillon de jardin clôturera parfaitement votre verger, jardin ou piscine, tout en sécurisant l'espace.



Livré avec : porte, poteaux, poignée, serrure, gonds, 2 clés à gorges



Portillon prévu pour le scellement. Pour une pose sur platines, prévoir de réduire la taille des poteaux et y intégrer les platines (vendues séparément). Un renfort de fixation peut-être fait entre le poteau et la platine en utilisant les vis autoforeuses.

Hauteur de porte (m)	1.00	1.20	1.50	1.75	2
Hauteur de poteau (m)	1.50	1.70	2	2.25	2.50

