







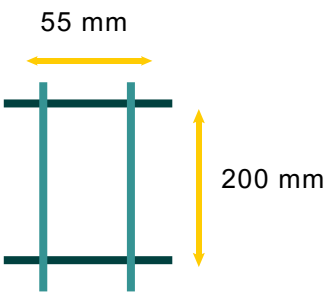
FICHE TECHNIQUE

GRILLAGE RIGIDE - JARDIMALIN

 Gris RAL7016
  Vert RAL6005
  Blanc RAL9016


 2 m


Ø Fil 4mm
 Acier thermolaqué électrozingué




MAILLE 200X55

Hauteurs :
 0.63m / 0.83m / 1.03m / 1.23m - 2 plis horizontaux
 1.53m / 1.73m / 1.93m - 3 plis horizontaux
 2.03m - 4 plis horizontaux

 Solution économique, robuste et esthétique.

 Adapté à la pose d'un brise vue, afin de vous préserver du vis à vis.
 Adapté à la pose sur platine ou par scellement.

 La fixation du grillage rigide se fait à l'aide de : poteaux ronds, à encoches, à clips / soubassement béton ou aluminium / occultation PVC, composite, aluminium, bois ou toile.

